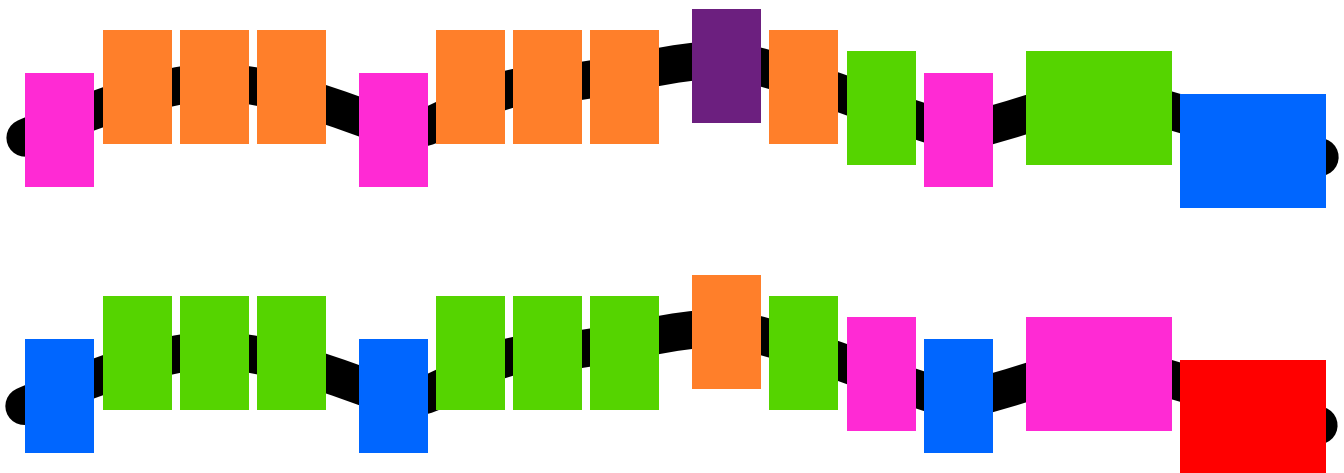





MAM CHUSTECZKĘ HAFTOWANĄ

"Kolorowe Pianino 1: Piosenki dla dzieci
Nauka gry na pianinie dla dzieci" Maja Dusik
www.diagram.pl



Mam chusteczkę haftowaną, co ma cztery rogi.
Kogo kocham, kogo lubię, rzucę mu pod nogi.
Tej nie kocham, tej nie lubię, tej nie pocałuję,
A chusteczkę haftowaną tobie podaruję.



Odkąd zacząć naklejać? Kolor czerwony to środkowe C na pianinie/keyboardzie.
Śródkowe C znajduje się mniej więcej w połowie klawiatury po lewej stronie od grupy dwóch czarnych klawiszy.



Wzór naklejania:



Naklejki do wycięcia:



PSI PATROL



Patrol nasz! Radę da!
Już jadą nam z pomocą!
Gdy mamy jakiś kłopot
Uratują nas!
Ryder oraz jego psy
Ekipa na sto dwa!

(bez podkładu)
Marshall, Rubble, Chase
Rocky, Zuma, Skye
Tak! To paczka ta!

Oryginalne wykonanie: Scott Simons
Kompozytor: Michael Smidi Smith
Słowa angielskie: Scott Krippayne

Diagramy: Maja Dusik



Sprawdź inne piosenki w książkach Kolorowe Pianino na www.diagram.pl




PSI PATROL



Patrol nasz!

Radę da!

Już jadą nam z pomocą!



Gdy mamy jakiś kłopot



Uratują nas



Ryder oraz jego psy



Ekipa na sto dwa



PADA ŚNIEG

Darmowa piosenka mikołajkowa do książki "Kolorowe Pianino 1" - www.diagram.pl

Pada śnieg, pada śnieg, dzwonią dzwonki sań.
Co za radość, gdy saniami można jechać w dal!
Gdy pada śnieg, pada śnieg, dzwonią dzwonki sań,
A przed nami i za nami wiruje tyle gwiazd.



PADA ŚNIEG

The diagram consists of four staves, each with a black horizontal line. The blocks are colored as follows:

- Staff 1:** Pink, Pink, Pink, Pink, Pink, Pink, Pink, Orange, Red, Blue, Pink.
- Staff 2:** Green, Green, Green, Green, Pink, Pink, Pink, Pink, Blue, Blue, Pink, Orange.
- Staff 3:** Pink, Pink, Pink, Pink, Pink, Pink, Pink, Orange, Red, Blue, Pink.
- Staff 4:** Green, Green, Green, Green, Pink, Pink, Pink, Orange, Orange, Green, Blue, Red.